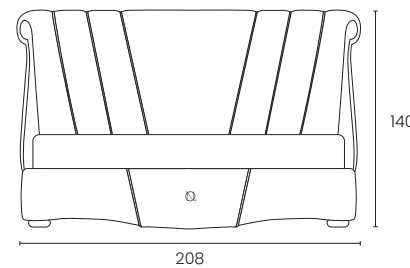
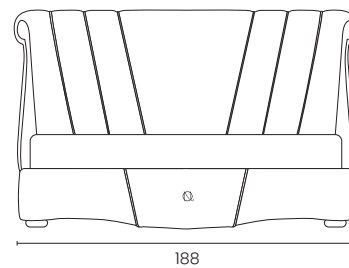
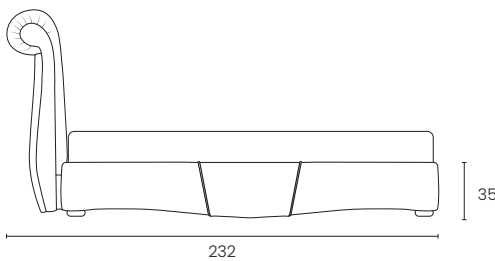




SCHEDA TECNICA

ARO-1690

ARO-1820



Letto Aurora

Le linee semplici e armoniose sono un tributo al classico. Con la rete a doppio movimento scopre un comodo contenitore. Perfetto per gli ambienti sia tradizionali che contemporanei.

Struttura: abete, faggio, multistrato

Imbottitura spalliera: poliuretano espanso densità 30/m³

Spalliera: poliuretano espanso densità 30/m³

Sponde: poliuretano espanso densità 21/m³

CARATTERISTICHE PRINCIPALI

- ✓ LETTO CONTENITORE
- ✓ RETE ELETTRICALDATA
- ✓ DOGHE IN LEGNO
- ✓ APERTURA ASSISTITA